# Знаки пожарной безопасности с 2021 г.

Пункт 36 Правил противопожарного режима в Российской Федерации, утвержденный постановлением Правительства Российской Федерации от 16 сентября 2020 г. N 1479 устанавливает требования к наличию знаков пожарной безопасности, обозначающих, в том числе пути эвакуации и эвакуационные выходы.

*Нижеизложенный материал подготовлен в рамках реализации системы обеспечения пожарной безопасности при эксплуатации объекта защиты.*

**Знак безопасности -** Цветографическое изображение определенной геометрической формы с использованием сигнальных и контрастных цветов, графических символов и/или поясняющих надписей, предназначенное для предупреждения людей о непосредственной или возможной опасности, запрещения, предписания или разрешения определенных действий, а также для информации о расположении объектов и средств, использование которых исключает или снижает воздействие опасных и/или вредных факторов.

**Знак пожарной безопасности -** Знак безопасности, предназначенный для регулирования поведения человека в целях предотвращения возникновения пожара, а также для обозначения мест нахождения средств противопожарной защиты, средств оповещения, предписания, разрешения или запрещения определенных действий при возникновении горения (пожара).

**Объект защиты -** продукция, в том числе имущество граждан или юридических лиц, государственное или муниципальное имущество (включая объекты, расположенные на территориях поселений, а также здания, сооружения, транспортные средства, технологические установки, оборудование, агрегаты, изделия и иное имущество), к которой установлены или должны быть установлены требования пожарной безопасности для предотвращения пожара и защиты людей при пожаре.

Размещение в обязательном порядке на объекте защиты **Знаков пожарной безопасности (Приложение К),** в том числе:

- **Запрещающих знаков** P01 "Запрещается курить", P02 "Запрещается пользоваться открытым огнем и курить", P04 "Запрещается тушить водой", P12 "Запрещается загромождать проходы и (или) складировать" **(Приложение Е);**
- **Предупреждающих знаков** W01 "Пожароопасно. Легковоспламеняющиеся вещества", W02 "Взрывоопасно", W11 "Пожароопасно. Окислитель" **(Приложение Ж);**
- **Эвакуационных знаков** по таблице Л.1 **(Приложение Л);**
- **Указательных знаков** D03 "Место курения" **(Приложение М)**

установлено пунктом 36 Правил противопожарного режима в Российской Федерации, утвержденных постановлением Правительства Российской Федерации от 16 сентября 2020 г. N 1479.

Назначение, правила применения, виды и исполнения, цветографическое изображение, размеры, технические требования и характеристики любых знаков безопасности должно соответствовать ГОСТ 12.4.026.

**Работодатель или уполномоченные им должностные лица должны с учетом требований ГОСТ 12.4.026:**

- Определять виды и места опасности на производственных, общественных объектах и в иных местах, исходя из условий обеспечения безопасности;
- Обозначать виды опасности, опасные места и возможные опасные ситуации сигнальными цветами, знаками безопасности и сигнальной разметкой;
- Проводить выбор соответствующих знаков безопасности (при необходимости подбирать текст поясняющих надписей на знаках безопасности);
- Определять размеры, виды и исполнения, степень защиты и места размещения (установки) знаков безопасности и сигнальной разметки;
- Обозначать с помощью знаков безопасности места размещения средств индивидуальной защиты и средств противопожарной защиты.

Знаки безопасности могут быть основными, дополнительными, комбинированными и групповыми.

Основные знаки безопасности содержат однозначное смысловое выражение требований по обеспечению безопасности. Основные знаки используют самостоятельно или в составе комбинированных и групповых знаков безопасности.

Дополнительные знаки безопасности содержат поясняющую надпись, их используют в сочетании с основными знаками.

Комбинированные и групповые знаки безопасности состоят из основных и дополнительных знаков и являются носителями комплексных требований по обеспечению безопасности.

Знаки безопасности по видам применяемых материалов могут быть несветящимися, световозвращающими и фотолюминесцентными.

Несветящиеся знаки безопасности выполняют из несветящихся материалов, они зрительно воспринимаются за счет рассеяния падающего на них естественного или искусственного света.

Световозвращающие знаки безопасности выполняют из световозвращающих материалов (или с одновременным использованием световозвращающих и несветящихся материалов), они зрительно воспринимаются светящимися при освещении их поверхности пучком (лучом) света, направленным со стороны наблюдателя, и несветящимися - при освещении их поверхности ненаправленным со стороны наблюдателя светом (например, при общем освещении).

Фотолюминесцентные знаки безопасности выполняют из фотолюминесцентных материалов (или с одновременным использованием фотолюминесцентных и несветящихся материалов), они зрительно воспринимаются светящимися в темноте после прекращения действия естественного или искусственного света и несветящимися - при рассеянном освещении.

**Знаки пожарной безопасности (таблица К.1), размещенные на пути эвакуации, а также эвакуационные знаки безопасности (таблица Л.1) должны быть выполнены с применением фотолюминесцентных материалов.**

**Приложение К**
**(обязательное)**

# ЗНАКИ ПОЖАРНОЙ БЕЗОПАСНОСТИ

**Таблица К.1**

| Код | Цветографическое изображение | Смысловое значение | Место размещения (установки) и рекомендации по применению |
|---|---|---|---|
| F01-01 | | Направляющая стрелка | Использовать только вместе с другими знаками пожарной безопасности для указания направления движения к месту нахождения (размещения) средства противопожарной защиты |
| F01-02 | | Направляющая стрелка под углом 45° | Использовать только вместе с другими знаками пожарной безопасности для указания направления движения к месту нахождения (размещения) средства противопожарной защиты |
| F02 | | Пожарный кран | В местах нахождения комплекта пожарного крана с пожарным рукавом и стволом |
| F03 | | Пожарная лестница | В местах нахождения пожарной лестницы |

| | | | |
|---|---|---|---|
| F04 | | Огнетушитель | В местах размещения огнетушителя |
| F05 | | Телефон для использования при пожаре (в том числе телефон прямой связи с пожарной охраной) | В местах размещения телефона, по которому можно вызвать пожарную охрану |
| F06 | | Место размещения нескольких средств противопожарной защиты | В местах одновременного нахождения (размещения) нескольких средств противопожарной защиты |
| F07 | | Пожарный водоисточник | В местах нахождения пожарного водоема или пирса для пожарных машин |
| F08 | 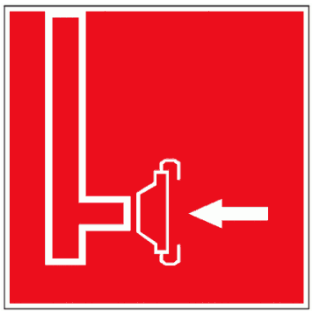 | Пожарный сухотрубный стояк | В местах нахождения пожарного сухотрубного стояка |

| | | | |
|---|---|---|---|
| F09 |  | Пожарный гидрант | У мест нахождения подземных пожарных гидрантов. На знаке должны быть цифры, обозначающие расстояние от знака до гидранта, м.<br>Расстояние от знака до края проезда пожарных автомобилей должно быть не более расстояния опознавания знака |
| F10 |  | Кнопка включения установок (систем) пожарной автоматики | В местах ручного пуска установок пожарной сигнализации, пожаротушения и (или) систем противодымной защиты.<br>В местах (пунктах) подачи сигнала пожарной тревоги |
| F11 |  | Звуковой оповещатель пожарной тревоги | В местах нахождения звукового оповещателя или совместно со знаком F10 "Кнопка включения установок (систем) пожарной автоматики" |

## Иные примеры знаков пожарной безопасности, не входящих в перечень ГОСТ 12.4.026

| Код | Цветографическое изображение | Соотношение сторон знака | Смысловое значение | Место размещения (установки) и рекомендации по применению |
|---|---|---|---|---|
| F12 | | 2:1 | Средство индивидуальной защиты | В местах нахождения расположения средств индивидуальной защиты |
| F20 | | 2:1 | Пожар | В местах установки СОУЭ для оповещения о пожаре |
| F21 | | 2:1 | Насосная станция пожаротушения | В местах нахождения насосных станций пожаротушения |
| F22 | | 2:1 | Станция пожаротушения | В местах нахождения станций пожаротушения |
| F23 | | 2:1 | Газ – не входи! | Устанавливается над входом в каждое помещение, оборудованное системой газового пожаротушения |
| F24 | | 2:1 | Газ – уходи! | Устанавливается над выходом из каждого помещения, оборудованного системой газового пожаротушения |
| F25 | | 2:1 | Порошок – не входи! | Устанавливается над входом в каждое помещение, оборудованное системой порошкового пожаротушения |

| | | | | |
|---|---|---|---|---|
| F26 | | 2:1 | Порошок – уходи! | Устанавливается над выходом из каждого помещения, оборудованного системой порошкового пожаротушения |
| F30 | | 2:1 | Указатель движения к пожарномуй крану налево | На стенах для указания направления движения к местам размещения пожарного крана |
| F31 | | 2:1 | Указатель движения к пожарномуй крану направо | На стенах для указания направления движения к местам размещения пожарного крана |
| F32 | | 2:1 | Указатель движения к огнетушителю налево | На стенах для указания направления движения к местам размещения огнетушителя |
| F33 | | 2:1 | Указатель движения к огнетушителю направо | На стенах для указания направления движения к местам размещения огнетушителя |
| F34 | | 2:1 | Подключение пожарной техники | В местах подключения пожарной техники |
| F35 | | 2:1 | Пожарный кран и огнетушитель | В местах нахождения комплекта пожарного крана с пожарным рукавом и стволом, и огнетушителя |

**Приложение Е**
**(обязательное)**

## ЗАПРЕЩАЮЩИЕ ЗНАКИ

**Таблица Е.1**

| Код знака | Цветографическое изображение | Смысловое значение | Место размещения (установки) и рекомендации по применению |
|---|---|---|---|
| P01 | | Запрещается курить | Использовать, когда курение может стать причиной пожара. На дверях и стенах помещений, участках, где имеются горючие и легковоспламеняющиеся вещества, или в помещениях, где курить запрещается |
| P02 | | Запрещается пользоваться открытым огнем и курить | Использовать, когда открытый огонь и курение могут стать причиной пожара. На входных дверях, стенах помещений, участках, рабочих местах, емкостях, производственной таре |
| P04 | | Запрещается тушить водой | В местах расположения электрооборудования, складах и других местах, где нельзя применять воду при тушении горения или пожара |
| P12 | | Запрещается загромождать проходы и/или складировать | На пути эвакуации, у выходов, в местах размещения средств противопожарной защиты, аптечек первой медицинской помощи и других местах |

**Приложение Ж**
**(обязательное)**

## ПРЕДУПРЕЖДАЮЩИЕ ЗНАКИ

**Таблица Ж.1**

| Код знака | Цветографическое изображение | Смысловое значение | Место размещения (установки) и рекомендации по применению |
|---|---|---|---|
| W01 | | Пожароопасно. Легковоспламеняющиеся вещества | Использовать для привлечения внимания к помещениям с легковоспламеняющимися веществами. На входных дверях, дверцах шкафов, емкостях и т.д. |
| W02 | | Взрывоопасно | Использовать для привлечения внимания к взрывоопасным веществам, а также к помещениям и участкам. На входных дверях, стенах помещений, дверцах шкафов и т.д. |
| W11 | | Пожароопасно. Окислитель | На дверях помещений, дверцах шкафов для привлечения внимания на наличие окислителя |

**Приложение Л**
**(обязательное)**

## ЭВАКУАЦИОННЫЕ ЗНАКИ

**Таблица Л.1 - Эвакуационные знаки**

| Код знака | Цветографическое изображение | Смысловое значение | Место размещения (установки) и рекомендации по применению |
|---|---|---|---|
| E01-01 | | Выход здесь (левосторонний) | Над дверями (или на дверях) эвакуационных выходов, открывающихся с левой стороны. На стенах помещений вместе с направляющей стрелкой для указания направления движения к эвакуационному выходу |
| E01-02 | | Выход здесь (правосторонний) | Над дверями (или на дверях) эвакуационных выходов, открывающихся с правой стороны. На стенах помещений вместе с направляющей стрелкой для указания направления движения к эвакуационному выходу |
| E02-01 | | Направляющая стрелка | Использовать только вместе с другими эвакуационными знаками для указания направления движения |
| E02-02 | | Направляющая стрелка под углом 45° | Использовать только вместе с другими эвакуационными знаками для указания направления движения |
| E03 | | Направление к эвакуационному выходу направо | На стенах помещений для указания направления движения к эвакуационному выходу |

| | | | |
|---|---|---|---|
| E04 | | Направление к эвакуационному выходу налево | На стенах помещений для указания направления движения к эвакуационному выходу |
| E05 | | Направление к эвакуационному выходу направо вверх | На стенах помещений для указания направления движения к эвакуационному выходу по наклонной плоскости |
| E06 | | Направление к эвакуационному выходу налево вверх | На стенах помещений для указания направления движения к эвакуационному выходу по наклонной плоскости |
| E07 | | Направление к эвакуационному выходу направо вниз | На стенах помещений для указания направления движения к эвакуационному выходу по наклонной плоскости |
| E08 | | Направление к эвакуационному выходу налево вниз | На стенах помещений для указания направления движения к эвакуационному выходу по наклонной плоскости |
| E09 | | Указатель двери эвакуационного выхода (правосторонний) | Над дверями эвакуационных выходов |
| E10 | | Указатель двери эвакуационного выхода (левосторонний) | Над дверями эвакуационных выходов |
| E11 | | Направление к эвакуационному выходу прямо | Над проходами, проемами, в помещениях большой площади. Размещается на верхнем уровне или подвешивается к потолку |
| E12 | | Направление к эвакуационному выходу прямо | Над проходами, проемами, в помещениях большой площади. Размещается на верхнем уровне или подвешивается к потолку |

| | | | |
|---|---|---|---|
| E13 | | Направление к эвакуационному выходу по лестнице вниз | На лестничных площадках и стенах, прилегающих к лестничному маршу |
| E14 | | Направление к эвакуационному выходу по лестнице вниз | На лестничных площадках и стенах, прилегающих к лестничному маршу |
| E15 | | Направление к эвакуационному выходу по лестнице вверх | На лестничных площадках и стенах, прилегающих к лестничному маршу |
| E16 | | Направление к эвакуационному выходу по лестнице вверх | На лестничных площадках и стенах, прилегающих к лестничному маршу |
| E17 | | Для доступа вскрыть здесь | На дверях, стенах помещений и в других местах, где для доступа в помещение или выхода необходимо вскрыть определенную конструкцию, например разбить стеклянную панель и т.п. |

| | | | |
|---|---|---|---|
| Е18 |  | Открывать движением от себя | На дверях помещений для указания направления открывания дверей |
| Е19 |  | Открывать движением на себя | На дверях помещений для указания направления открывания дверей |
| Е20 |  | Для открывания сдвинуть | На дверях помещений для обозначения действий по открыванию сдвижных дверей |
| Е21 | 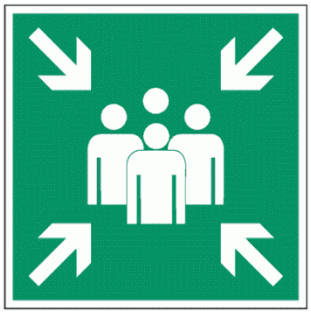 | Пункт (место) сбора | На дверях, стенах помещений и в других местах для обозначения заранее предусмотренных пунктов (мест) сбора людей в случае возникновения пожара, аварии или другой чрезвычайной ситуации |
| Е22 | | Указатель выхода | Над дверями эвакуационного выхода или в составе комбинированных знаков безопасности для указания направления движения к эвакуационному выходу |
| Е23 | | Указатель аварийного выхода | Над дверями аварийного выхода |

## Иные примеры эвакуационных знаков, не входящих в перечень ГОСТ 12.4.026

| Код | Цветографическое изображение | Соотношение сторон знака | Смысловое значение | Место размещения (установки) и рекомендации по применению |
|---|---|---|---|---|
| E24 | | 2:1 | Указатель выхода | Над дверями эвакуационного выхода или в составе комбинированных знаков безопасности для указания направления движения к эвакуационному выходу |
| E25 | | 2:1 | Указатель выхода | Над дверями эвакуационного выхода или в составе комбинированных знаков безопасности для указания направления движения к эвакуационному выходу |
| E30 | | 3:1 | Направление к эвакуационному выходу направо | На стенах помещения, в дверных проемах для указания направления движения к эвакуационному выходу |
| E31 | | 3:1 | Направление к эвакуационному выходу налево | На стенах помещения, в дверных проемах для указания направдения движения к эвакуационному выходу |
| E32 | | 2:1 | Направление к эвакуационному выходу налево | На стенах помещений, над проходами и проемами для указания направления движения к эвакуационному выходу |
| E33 | | 2:1 | Направление к эвакуационному выходу налево вниз | На стенах помещений для указания направления движения к эвакуационному выходу по наклонной плоскости |
| E34 | | 2:1 | Направление к эвакуационному выходу налево вверх | На стенах помещений для указания направления движения к эвакуационному выходу по наклонной плоскости |

| | | | | |
|---|---|---|---|---|
| E35 | | 2:1 | Направление к эвакуационному выходу направо | На стенах помещений, над проходами и проемами для указания направления движения к эвакуационному выходу |
| E36 | | 2:1 | Направление к эвакуационному выходу направо вниз | На стенах помещений для указания направления движения к эвакуационному выходу по наклонной плоскости |
| E37 | | 2:1 | Направление к эвакуационному выходу направо вверх | На стенах помещений для указания направления движения к эвакуационному выходу по наклонной плоскости |
| E38 | | 2:1 | Направление к эвакуационному выходу прямо | Над проходами, проемами, в помещениях большой площади. Размещается на верхнем уровне или подвешивается к потолку |
| E39 | | 2:1 | Указатель двери эвакуационного выхода (правосторонний) | Над дверями эвакуационных выходов |
| E40 | | 2:1 | Указатель двери эвакуационного выхода (левосторонний) | Над дверями эвакуационных выходов |

## Иные примеры эвакуационных знаков для маломобильных групп населения, не входящих в перечень ГОСТ 12.4.026

| Код | Цветографическое изображение | Соотношение сторон знака | Смысловое значение | Место размещения (установки) и рекомендации по применению |
|---|---|---|---|---|
| E60-01 | | 1:1 | Выход для МГН здесь (левосторонний) | Над дверями (или на дверях) эвакуационных выходов для МГН, открывающихся с левой стороны. На стенах помещений вместе с направляющей стрелкой для указания направления движения к эвакуационному выходу для МГН. |
| E60-02 | | 1:1 | Выход для МГН здесь (правосторонний) | Над дверями (или на дверях) эвакуационных выходов для МГН, открывающихся с правой стороны. На стенах помещений вместе с направляющей стрелкой для указания направления движения к эвакуационному выходу для МГН. |
| E61 | | 3:1 | Указатель выхода для инвалидов в креслах колясках (правосторонний) | Над дверями эвакуационных выходов, оборудованных для движения на инвалидных креслах колясках |
| E62 | | 3:1 | Указатель выхода для инвалидов в креслах колясках (левосторонний) | Над дверями эвакуационных выходов, оборудованных для движения на инвалидных креслах колясках |
| E63 | | 3:1 | Указатель выхода для инвалидов в креслах колясках (правосторонний) | Над дверями эвакуационных выходов, оборудованных для движения на инвалидных креслах колясках |
| E64 | | 3:1 | Указатель выхода для инвалидов в креслах колясках (левосторонний) | Над дверями эвакуационных выходов, оборудованных для движения на инвалидных креслах колясках |

| | | | | |
|---|---|---|---|---|
| Е65 | | 1:1 | Пункт (место) сбора МГН (Безопасная зона МГН) | На дверях, стенах помещений и в других местах для обозначения заранее предусмотренных пунктов (мест) сбора людей МГН в случае возникновения пожара, аварии или другой чрезвычайной ситуации |
| Е66 | 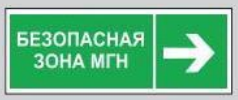  | 3:1 | Направление движения к безопасной зоне для маломобильных групп населения направо | На стенах помещений для указания направления движения к безопасной зоне для маломобильных групп населения, в которой они могут находиться до прибытия спасательных подразделений |
| Е67 | | 3:1 | Направление движения к безопасной зоне для маломобильных групп населения направо | На стенах помещений для указания направления движения к безопасной зоне для маломобильных групп населения, в которой они могут находиться до прибытия спасательных подразделений |
| Е68 | 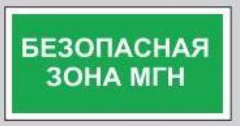  | 2:1 | Безопасная зона для маломобильных групп | На дверях, стенах помещений и в других местах для обозначения заранее предусмотренной безопасной зоны для маломомобильных групп населения, в которой они могут находиться до прибытия спасательных подразделений |
| Е69 | | 2:1 | Направление движения к эвакуационному выходу МГН прямо | Над проходами, проемами, в помещениях большой площади. Размещается на верхнем уровне или подвешивается к потолку. Для указания направления движения к эвакуационному выходу для маломобильных групп населения |
| Е70 | | 2:1 | Указатель двери эвакуационного выхода (правосторонний) для МГН | Над дверями эвакуационных выходов, оборудованных для движения маломобильных групп населения |
| Е71 | | 2:1 | Указатель двери эвакуационного выхода (левосторонний) для МГН | Над дверями эвакуационных выходов, оборудованных для движения маломобильных групп населения |
| Е72 | | 2:1 | Направление движения к эвакуационному выходу МГН налево | На стенах помещений, над проходами и проемами, для указания направления движения к эвакуационному выходу для маломобильных групп населения |
| Е73 | | 2:1 | Направление движения к эвакуационному выходу МГН направо | На стенах помещений, над проходами и проемами, для указания направления движения к эвакуационному выходу для маломобильных групп населения |
| Е74 | | 2:1 | Пункт (место) сбора МГН (Безопасная зона МГН) | На дверях, стенах помещений и в других местах для обозначения заранее предусмотренных пунктов (мест) сбора людей МГН в случае возникновения пожара, аварии или другой чрезвычайной ситуации |
| Е75 | | 2:1 | Направление движения к пункту сбора (Безопасной зоне) МГН направо | На дверях, стенах помещений и в других местах для указания направления движения заранее предусмотренных пунктов (мест) сбора людей МГН в случае возникновения пожара, аварии или другой чрезвычайной ситуации |
| Е76 | | 2:1 | Направление движения к пункту сбора (Безопасной зоне) МГН налево | На дверях, стенах помещений и в других местах для указания направления движения заранее предусмотренных пунктов (мест) сбора людей МГН в случае возникновения пожара, аварии или другой чрезвычайной ситуации |

www GPNROSTOV ru
*Бойко Евгений Викторович*

**Приложение М**
**(обязательное)**

## УКАЗАТЕЛЬНЫЕ ЗНАКИ

**Таблица М.1**

| Код знака | Цветографическое изображение | Смысловое значение | Место размещения (установки) и рекомендации по применению |
|---|---|---|---|
| D03 | | Место курения | Используется для обозначения места курения<br><br>**На основании п.11 ППР-2021** |

www GPNROSTOV ru
*Бойко Евгений Викторович*
*март 2021*